

ช่องทางชำระค่าบริการออนไลน์ผ่าน

แอปพลิเคชัน MyMo

สะดวก สบาย ชำระได้ตลอด 24 ชั่วโมง



<https://www.ntpic.co.th>

เลือกชำระได้ 2 รูปแบบ ดังนี้

- แบบที่ 1 ชำระผ่าน Crossbank
- แบบที่ 2 ชำระด้วยการ (Scan) Barcode หรือ QR Code



<https://www.ntpic.co.th>

แบบที่ 1 Scan QR Code Crossbank

เปิดหน้าแรกของแอปพลิเคชัน

- เลือกเมนู สแกนเพื่อจ่าย



<https://www.ntpic.co.th>

แบบที่ 1 Scan QR Code Crossbank

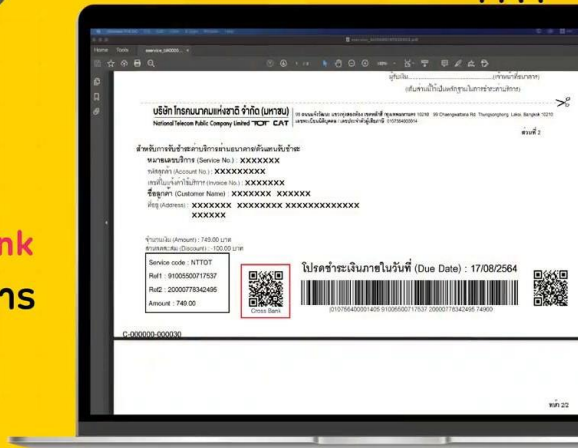
หน้าแอปพลิเคชันจะเปลี่ยน
เป็นหน้า สแกนเพื่อจ่าย



<https://www.ntplc.co.th>


แบบที่ 1 Scan QR Code Crossbank

เลือกสแกน
QR Code Crossbank
จากใบแจ้งค่าใช้จ่าย



แบบที่ 1 Scan QR Code Crossbank

ตรวจสอบข้อมูลให้ถูกต้อง
กดยืนยัน เพื่อชำระเงิน



<https://www.ntplc.co.th>



แบบที่ 2 Scan Barcode/QR code

ขั้นตอนการชำระด้วยการ
Scan Barcode หรือ QR Code



<https://www.ntpic.co.th>

แบบที่ 2 Scan Barcode หรือ QR code

เปิดหน้าแรกของแอปพลิเคชัน

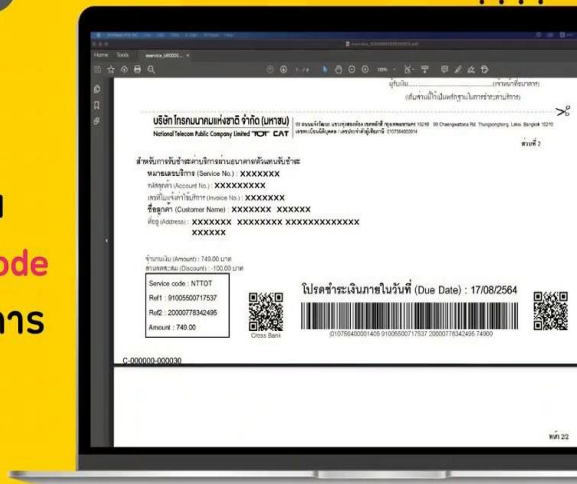
เลือกเมนู สแกนเพื่อจ่าย



<https://www.ntpic.co.th>

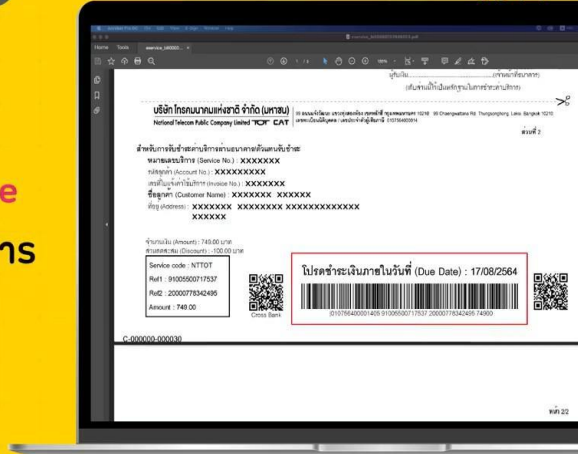
แบบที่ 2 Scan Barcode หรือ QR code

สามารถ เลือกสแกน
Barcode หรือ QR Code
จากใบแจ้งค่าใช้บริการ



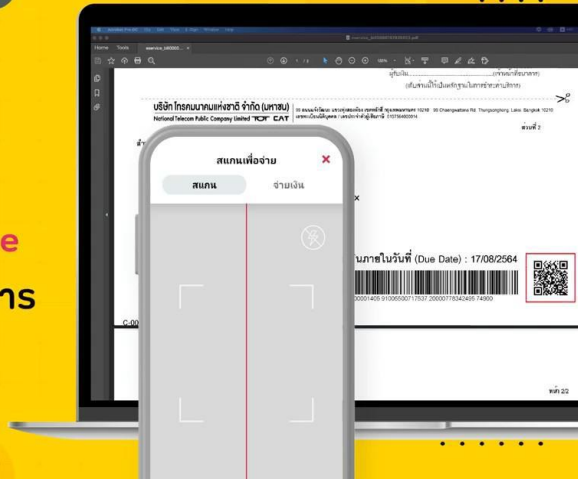
แบบที่ 2 Scan Barcode หรือ QR code

เลือกสแกน Barcode จากใบแจ้งค่าใช้บริการ



แบบที่ 2 Scan Barcode หรือ QR code

หรือ เลือกสแกน QR Code จากใบแจ้งค่าใช้บริการ



แบบที่ 2 Scan Barcode หรือ QR code

ตรวจสอบข้อมูลให้ถูกต้อง
กดยืนยัน เพื่อชำระเงิน



<https://www.ntplc.co.th>